

NO.9 - 平型鉄製



FRPスチールサンド飼槽板





新発売!

飼槽の調子は、いかがですか?

NO.9 - 弧型鉄製



FRPスチールサンド飼槽板



簡単施工! 短時間施工!
牛を入れたままでも施工可能!

鉄板(スノコ状)をFRPでサンドイッチしています。
一枚の重さは18kg~22kg(寸法による)。重さにより設置するだけである程度固定されるためアンカーボルト数本で不動となります。

簡単清掃! 作業時間短縮!

清潔で飼料の食べ残し無し! 乳量UP!!

FRP3mm + 鉄板厚3mm + FRP2mmの計約8mmの厚さをもち、脅威の耐久性。

施工手順




損傷の激しいところは、砂、モルタル等である程度、平坦に均します。



板の縁の鉄板の入っていない部分に合わせて板ごととコンクリートに穴をあけます。取り除きます。



穴に詰まったゴミを



アンカーボルトを根元まで差し込みます。



アンカーボルトを金槌で打ち込みます。

畜産総合商社

今日、明日、未来の

株式会社

FRP ウエマツ

本社工場 山形県東根市温泉町1-1-1
TEL0237-42-0488 FAX0237-42-0417